

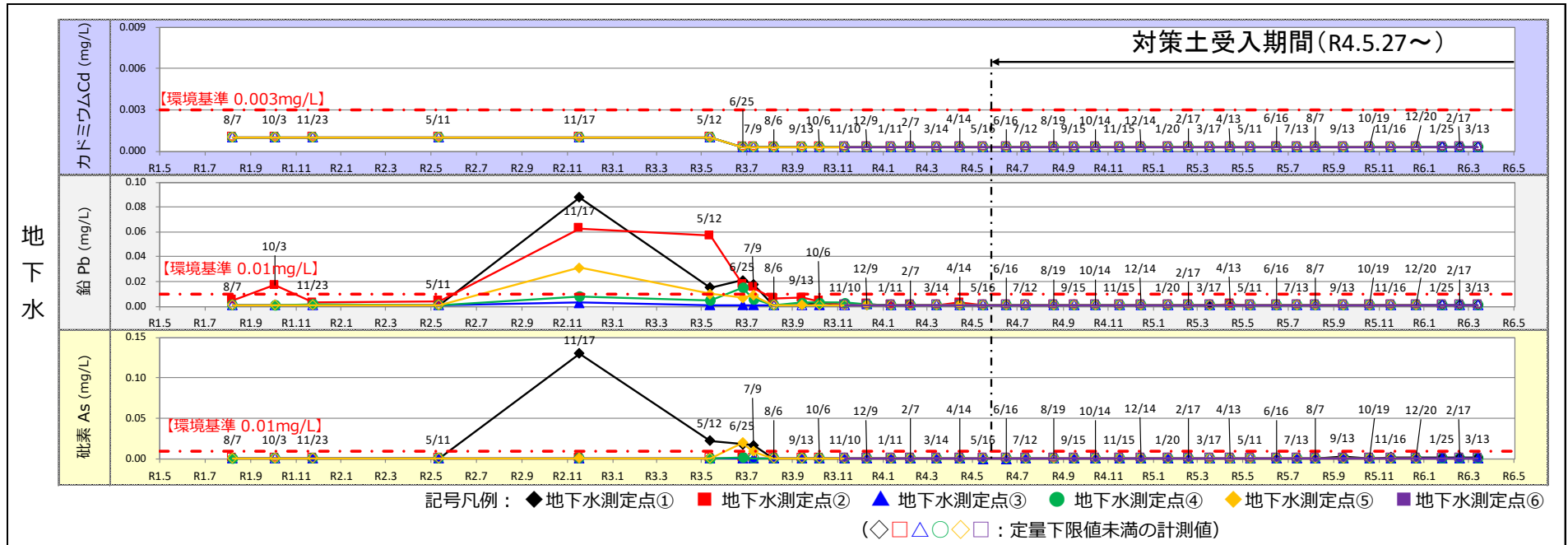
対策土受入地のモニタリング結果 <赤井川村富田地区>



対策土受入地のモニタリング結果 <赤井川村富田地区>

○ モニタリング結果(地下水)

発生土受入地におけるカドミウム・鉛・砒素の濃度の推移



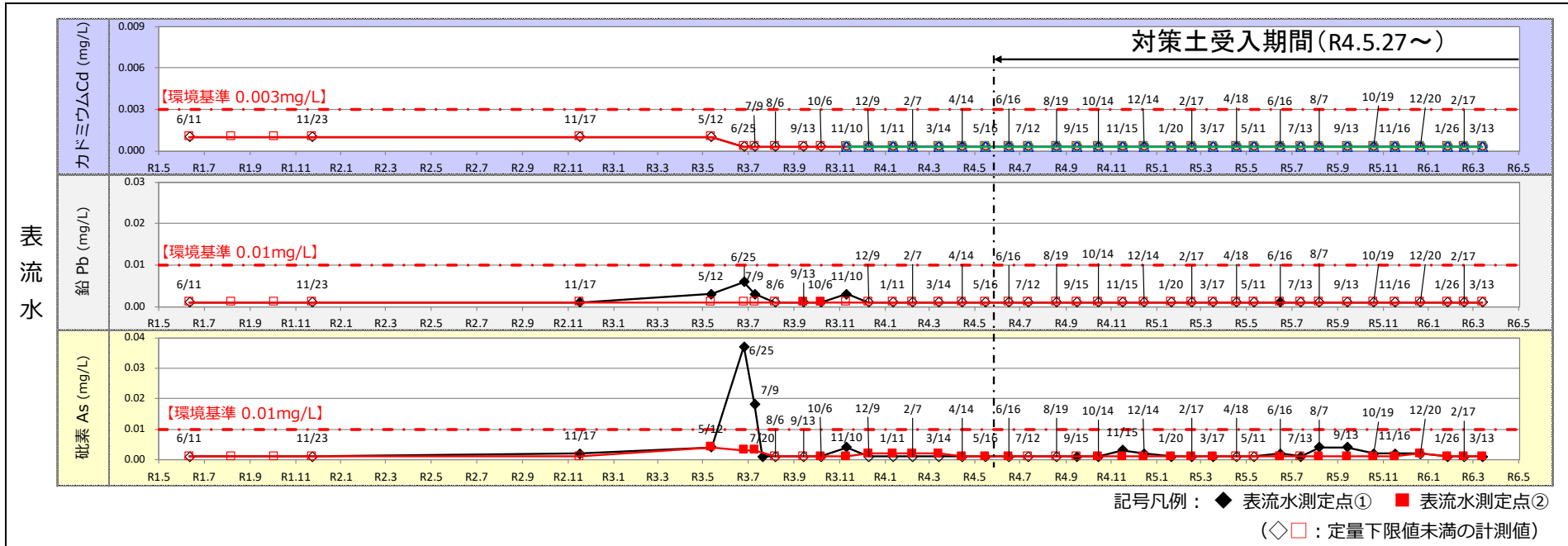
※ 定量下限値未滿の計測値は定量下限値(カドミウム:0.0001mg/L または 0.0003mg/L、鉛・砒素:0.001mg/L)として記載しています。

※ R2.11.17、R3.5.12、R3.6.25、R3.7.9に鉛、砒素の計測結果が基準値を超過していますが、対策土搬入前のため、対策土による影響ではございません。

対策土受入地のモニタリング結果 <赤井川村富田地区>

○ モニタリング結果(表流水)

発生土受入地におけるカドミウム・鉛・砒素の濃度の推移




※ 定量下限値未滿の計測値は定量下限値(カドミウム:0.0001mg/L または 0.0003mg/L、鉛・砒素:0.001mg/L)として記載しています。

※ R3.6.25、R3.7.9に砒素の計測結果が基準値を超過していますが、対策土搬入前のため、対策土による影響ではございません。

○ モニタリング結果(河川水)

発生土受入地におけるカドミウム・鉛・砒素の濃度の推移



※ 定量下限値未満の計測値は定量下限値(カドミウム:0.0001mg/L または 0.0003mg/L、鉛・砒素:0.001mg/L)として記載しています。